



ФЕДЕРАЛЬНАЯ СЛУЖБА  
ГОСУДАРСТВЕННОЙ СТАТИСТИКИ

# Демография организаций Кемеровской области - Кузбасса



за январь - март 2023 года



ФЕДЕРАЛЬНАЯ СЛУЖБА  
ГОСУДАРСТВЕННОЙ СТАТИСТИКИ

# Демография организаций Кемеровской области - Кузбасса

Кемеровостат

за январь - март 2023 года

- 01 Демография организаций
- 02 Демография организаций  
в разрезе форм собственности
- 03 Демография организаций  
в разрезе форм собственности
- 04 Демография организаций  
по видам экономической деятельности
- 05 Демография организаций  
в разрезе муниципальных образований
- 06 Демография организаций  
по организационно-правовым формам
- 07 Демография организаций  
в разрезе форм собственности  
(коэффициент рождаемости организаций;  
коэффициент официальной ликвидации организаций)





# ДЕМОГРАФИЯ ОРГАНИЗАЦИЙ

На 1 апреля 2023 г.

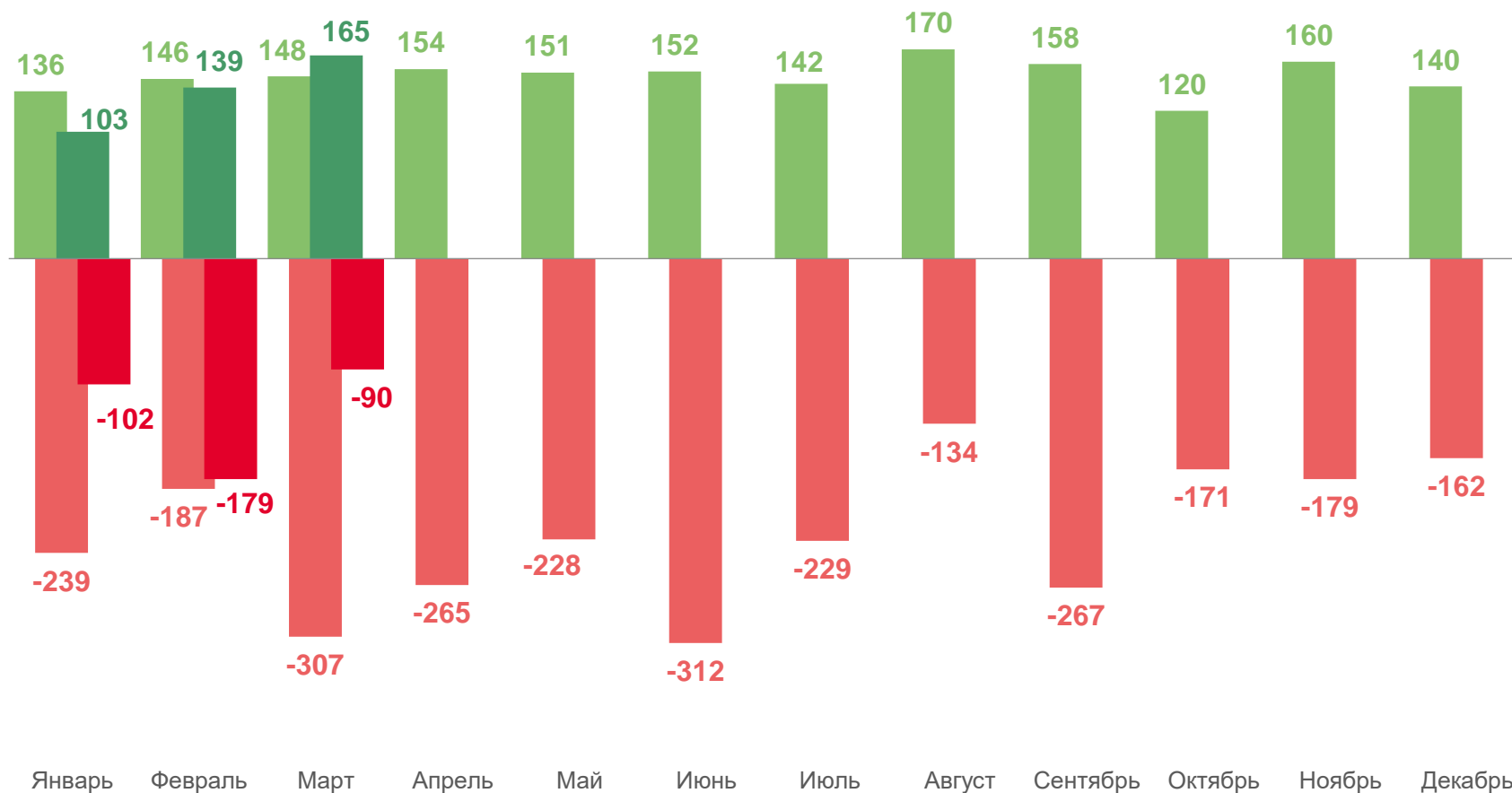
Количество организаций

**34 864**

изменение

**98,2%**

к 1 апреля 2022 г.



■ Поставлены на учёт в 2022 г.  
■ Поставлены на учёт в 2023 г.

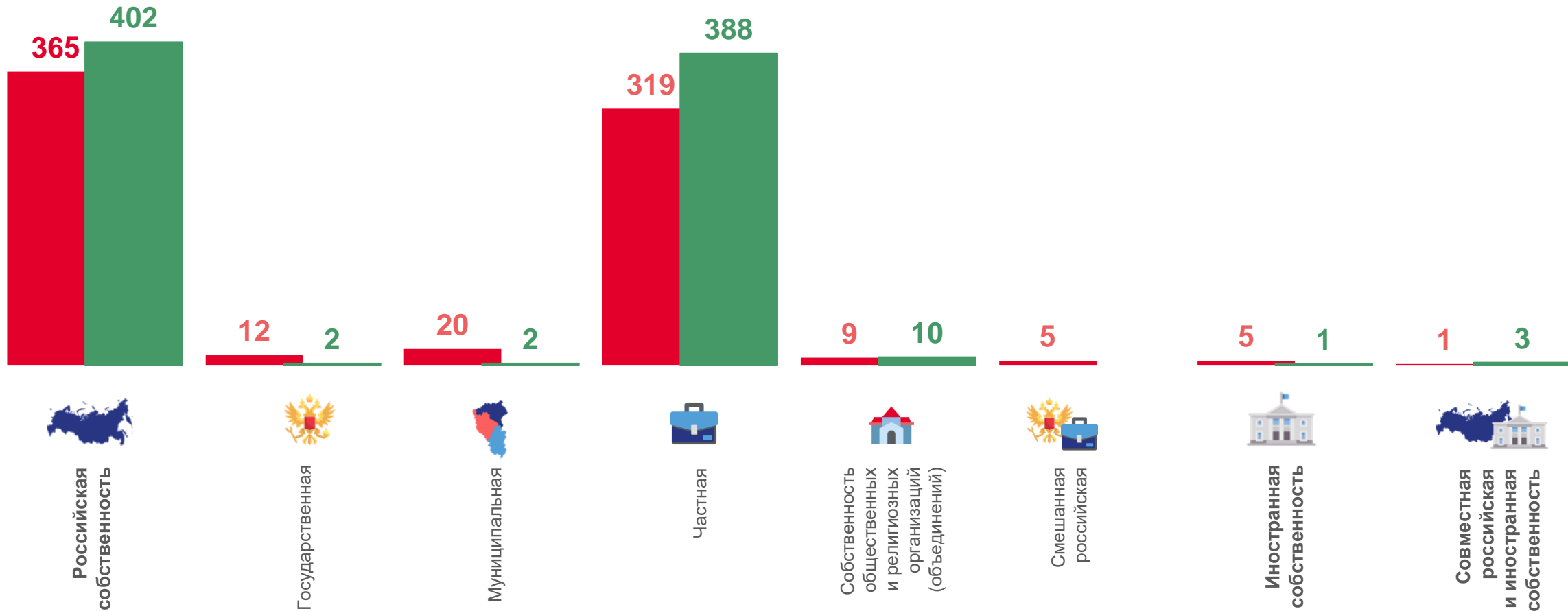
■ Сняты с учёта в 2022 г.  
■ Сняты с учёта в 2023 г.





# ДЕМОГРАФИЯ ОРГАНИЗАЦИЙ

в разрезе форм собственности в январе – марте 2023 г.



■ Ликвидированы ■ Зарегистрированы





# ДЕМОГРАФИЯ ОРГАНИЗАЦИЙ

в разрезе форм собственности

Март 2023 г.

Всего	165
Частная собственность	160
Собственность общественных и религиозных организаций (объединений)	3
Иностранная собственность	1
Совместная российская и иностранная собственность	1

388



Частная  
собственность

Январь - март 2023 г.

Всего зарегистрировано  
организаций **406**










# ДЕМОГРАФИЯ ОРГАНИЗАЦИЙ


в разрезе форм собственности

Март 2023 г.

Всего	90
 Частная собственность	78
 Государственная собственность	1
 Муниципальная собственность	6
 Собственность общественных и религиозных организаций (объединений)	4
 Совместная российская и иностранная собственность	1

319



 Частная  
собственность

Январь - март 2023 г.

Всего ликвидировано  
организаций **371**



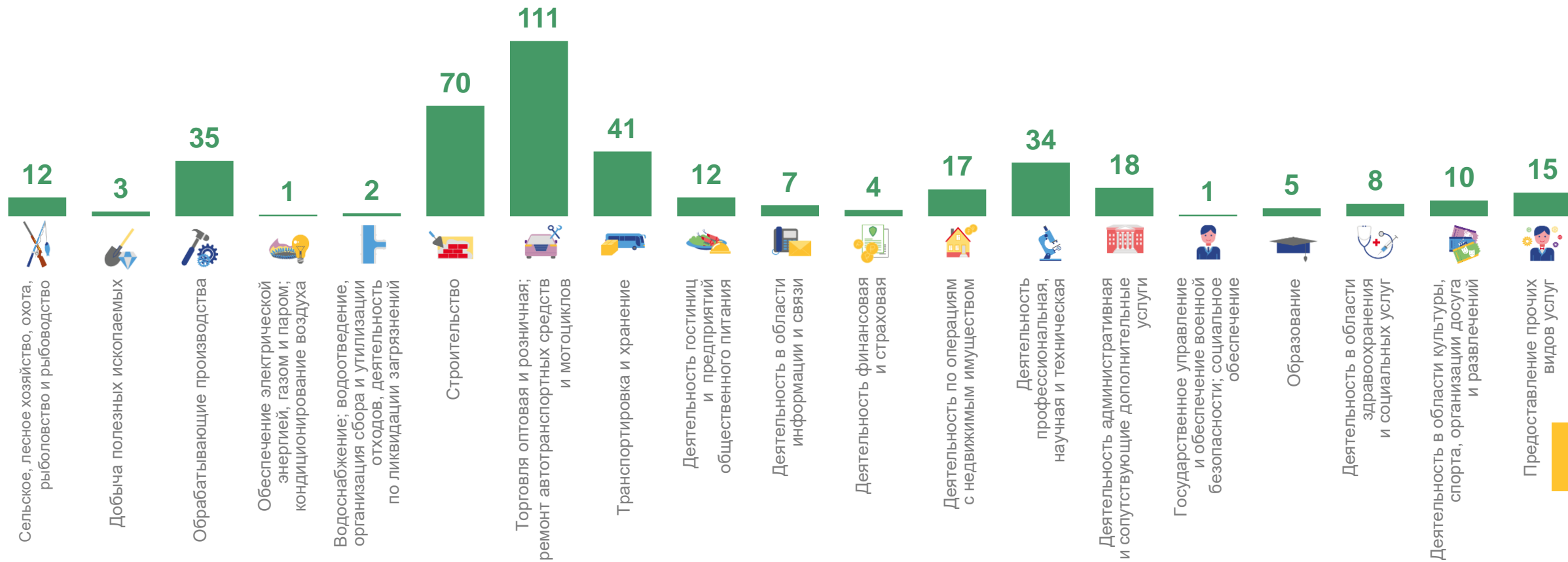


# ДЕМОГРАФИЯ ОРГАНИЗАЦИЙ

по видам экономической деятельности в январе - марте 2023 г.

**406**

Количество зарегистрированных организаций, единиц





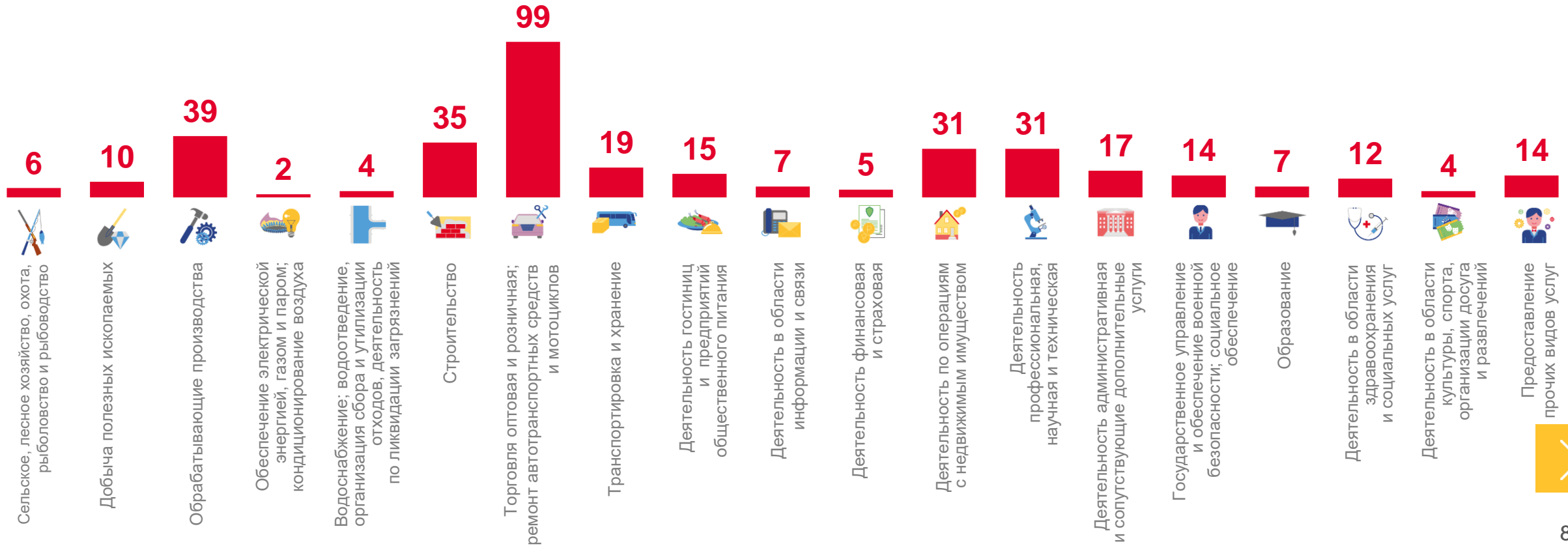


# ДЕМОГРАФИЯ ОРГАНИЗАЦИЙ

по видам экономической деятельности в январе – марте 2023 г.

**371**

Количество ликвидированных организаций, единиц



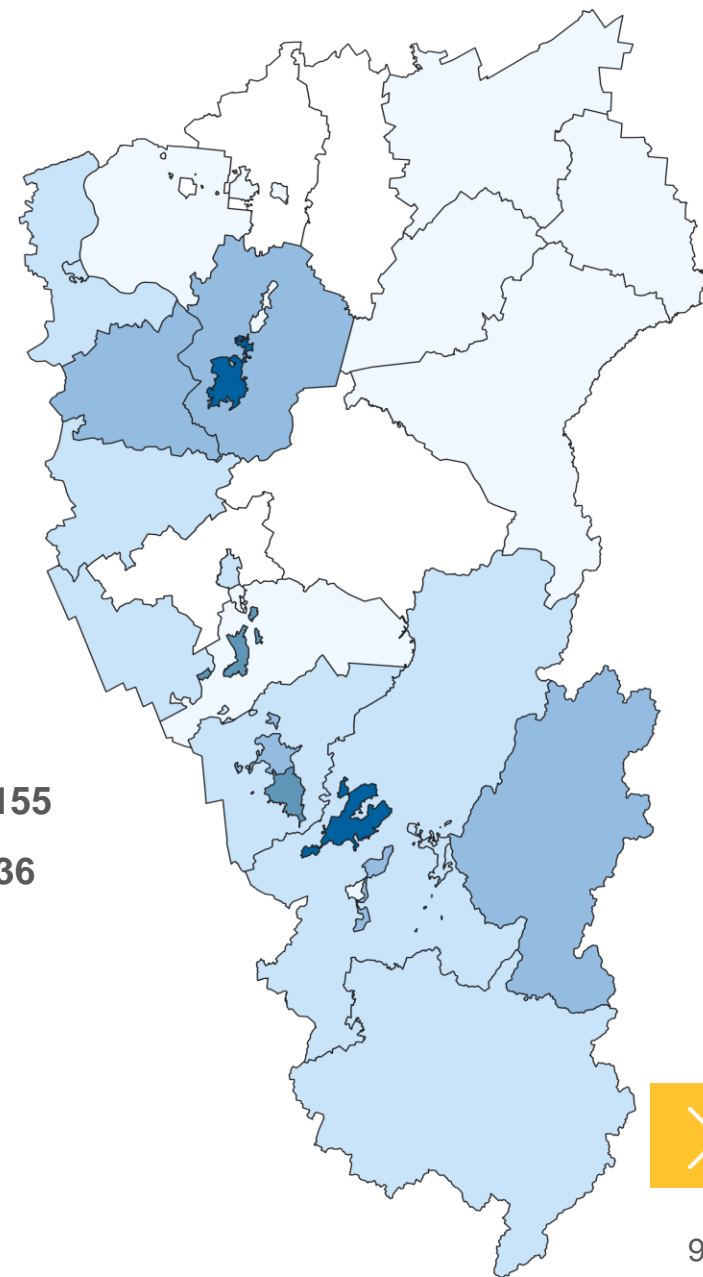
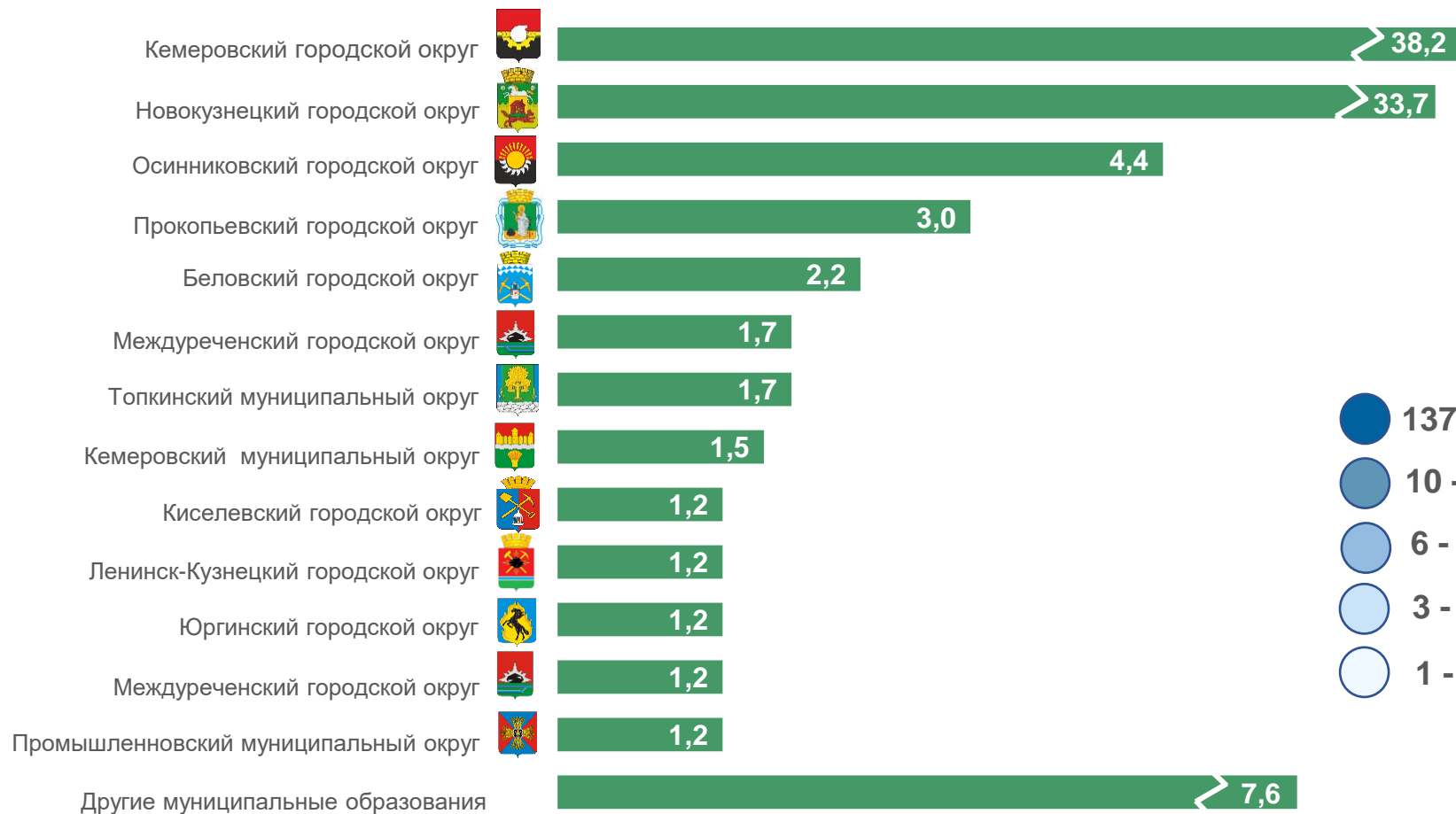




# ДЕМОГРАФИЯ ОРГАНИЗАЦИЙ

в разрезе муниципальных образований

Зарегистрировано единиц в январе - марте 2023 г., в % к итогу

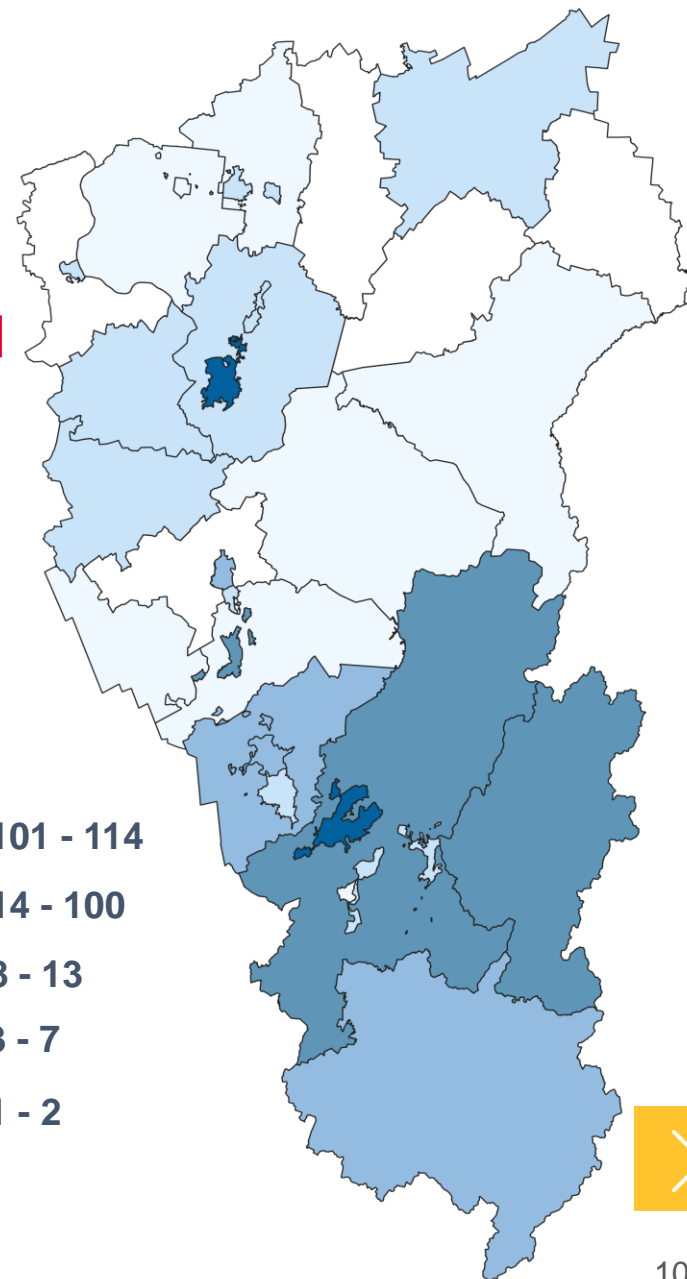

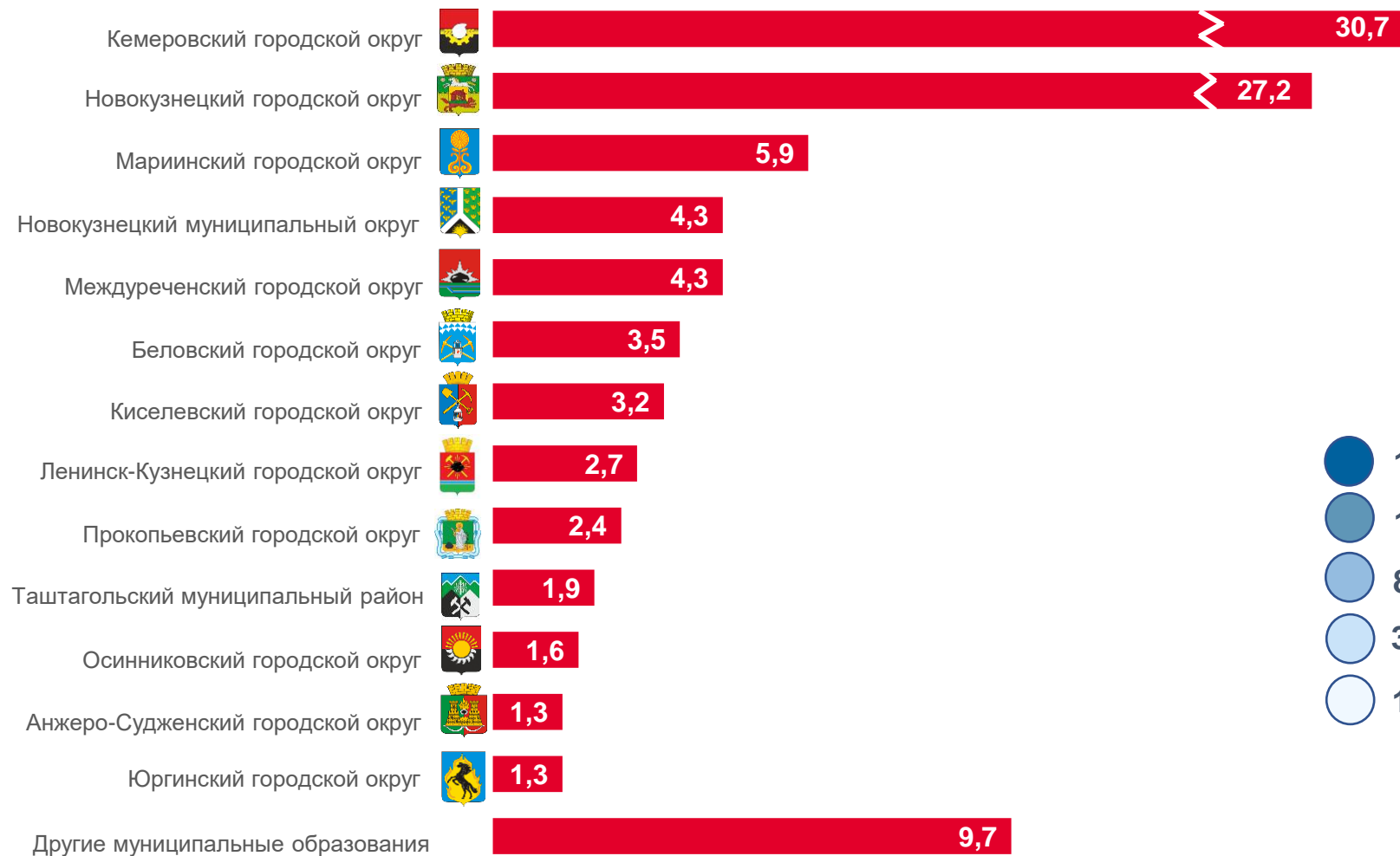




# ДЕМОГРАФИЯ ОРГАНИЗАЦИЙ

в разрезе муниципальных образований

Ликвидировано единиц в январе - марте 2023 г., в % к итогу





# ДЕМОГРАФИЯ ОРГАНИЗАЦИЙ

по организационно-правовым формам

Март 2023 г.

Всего **165**

Общества с ограниченной ответственностью **156**

Автономные некоммерческие организации **1**

Общественные и религиозные организации **3**

Товарищества собственников недвижимости **2**

Крестьянские (фермерские) хозяйства **3**

Январь - март 2023 г.

Всего зарегистрировано организаций **406**





# ДЕМОГРАФИЯ ОРГАНИЗАЦИЙ

по организационно-правовым формам

Март 2023 г.

<b>Всего</b>	<b>90</b>
Общества с ограниченной ответственностью	69
Учреждения	6
Акционерные общества	1
Потребительские кооперативы	2
Унитарные предприятия	1
Собственность общественных и религиозных организаций (объединений)	4
Автономные некоммерческие организации	6
Ассоциации (союзы)	1

Январь - март 2023 г.

**Всего ликвидировано организаций 371**





# ДЕМОГРАФИЯ ОРГАНИЗАЦИЙ В РАЗРЕЗЕ ФОРМ СОБСТВЕННОСТИ

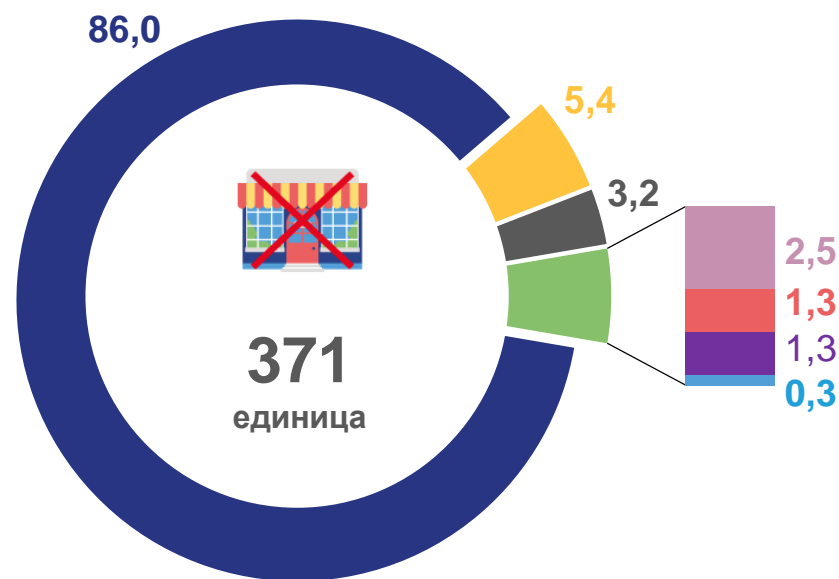
Январь – март 2023 г.

Зарегистрировано, %



- Частная
- Муниципальная
- Государственная
- Собственность общественных и религиозных организаций (объединений)
- Совместная российская и иностранная собственность иностранная
- Иностранная
- Смешанная российская собственность
- Прочая

Ликвидировано, %



12,0

Коэффициент рождаемости организаций



10,3

Коэффициент официальной ликвидации организаций